

WYBORY DO RADY GMINY/MIEJSKIEJ w gminie powyżej 20 tys. mieszkańców *

Okręg wyborczy nr	*	1	Liczba mandatów	*	6	Załącznik nr 1 do protokołu z wyborów do Rady Miejskiej w Mogilnie
-------------------	---	---	-----------------	---	---	--

ZESTAWIENIE

wyników głosowania i podziału mandatów w okręgu wyborczym nr 1 utworzonym dla wyboru Rady Miejskiej w Mogilnie

sporządzone dnia 13 listopada 2006 r. przez Miejską Komisję Wyborczą w Mogilnie.

Komisja stwierdza, że otrzymała protokoły głosowania od 4 obwodowych komisji wyborczych właściwych do przeprowadzenia głosowania i ustaliła następujące wyniki głosowania w okręgu nr 1

1.	Liczba wyborców uprawnionych do głosowania (umieszczonych w spisie w chwili zakończenia głosowania) - RAZEM	*	*	5	6	3	7
1a.	w tym umieszczonych w części A spisu wyborców	*	*	5	6	3	7
1b.	w tym umieszczonych w części B spisu wyborców	*	*	*	*	*	0

Uwaga! Suma liczb z pkt. 1a. i 1b. musi być równa liczbie z pkt. 1.

2.	Liczba wyborców, którym wydano karty do głosowania (liczba podpisów w spisie wyborców) - RAZEM	*	*	2	8	8	9
2a.	w tym w części A spisu wyborców	*	*	2	8	8	9
2b.	w tym w części B spisu wyborców	*	*	*	*	*	0

Uwaga! Suma liczb z pkt. 2a. i 2b. musi być równa liczbie z pkt. 2.

3.	Liczba oddanych kart do głosowania (liczba kart wyjętych z urny)	*	*	2	8	8	7
4.	Liczba kart nieważnych	*	*	*	*	*	0
5.	Liczba kart ważnych	*	*	2	8	8	7

Uwaga! Suma liczb z pkt. 4. i 5. musi być równa liczbie z pkt. 3.

6.	Liczba głosów nieważnych	*	*	*	2	4	6
6a.	w tym z powodu postawienia znaku „X” obok nazwiska dwóch lub większej liczby kandydatów z różnych list	*	*	*	1	3	3
6b.	w tym z powodu niepostawienia znaku „X” obok nazwiska żadnego kandydata z którejkolwiek z list	*	*	*	1	1	3
6c.	w tym z powodu postawienia znaku „X” wyłącznie obok nazwiska skreślonego kandydata (art. 113 ust. 2)	*	*	*	*	*	0
6d.	w tym z powodu postawienia znaku „X” wyłącznie obok nazwiska kandydata z unieważnionej listy kandydatów (art. 113 ust. 3)	*	*	*	*	*	0

Uwaga! Suma liczb z pkt. 6a. – 6d. musi być równa liczbie z pkt. 6. **

7.	Liczba głosów ważnych	*	*	2	6	4	1
----	-----------------------	---	---	---	---	---	---

Uwaga! Suma liczb z pkt. 6. i 7. musi być równa liczbie z pkt. 5.

*) niepotrzebne skreślić

**) jeżeli nie wystąpiła inna przyczyna nieważności głosu niż wymieniona w pkt 6a-6d.

Symbol kontrolny systemu informatycznego: eaa2-6718-6e24-828a-24d9-a23b-5d9b-f68a

Miejsce na parafowanie strony przez członków Komisji

8. Na poszczególnych kandydatów z list kandydatów oddano następującą liczbę głosów ważnych:

Lista nr 1 — KOMITET WYBORCZY PSL

Liczba głosów ważnych oddanych na listę:	*	*	*	3	2	9
--	---	---	---	---	---	---

Na poszczególnych kandydatów z tej listy oddano następujące liczby głosów ważnych:

1.	SOLARCZYK Krzysztof Józef	*	*	*	*	7	9
2.	WITKA Józef	*	*	*	*	7	9
3.	CHMIELARCZYK Jacek	*	*	*	*	3	6
4.	WOLSKI Marek Leon	*	*	*	*	5	0
5.	LEWANDOWSKI Ludwik	*	*	*	*	1	4
6.	SPÓLNIK Zbigniew	*	*	*	*	7	1
RAZEM		*	*	*	*	3	2
						9	

Uwaga! Suma głosów oddanych na wszystkich kandydatów z danej listy (rubryka „Razem”) musi równać się liczbie głosów ważnych oddanych na tę listę.

Lista nr 4 — KW PRAWO I SPRAWIEDLIWOŚĆ

Liczba głosów ważnych oddanych na listę:	*	*	*	3	5	2
--	---	---	---	---	---	---

Na poszczególnych kandydatów z tej listy oddano następujące liczby głosów ważnych:

1.	JASIŃSKI Michał Antoni	*	*	*	*	4	5
2.	GRELA Stanisław	*	*	*	1	1	1
3.	KAPAŁA Maria Magdalena	*	*	*	*	5	5
4.	MICHALAK Wioleta Anna	*	*	*	*	3	8
5.	ZAJĄC Stanisław	*	*	*	*	1	9
6.	STRAMOL Bogdan	*	*	*	*	3	5
7.	NOWAKOWSKI Marian	*	*	*	*	1	1
8.	WELZANDT Grażyna Ewa	*	*	*	*	*	4
9.	CZERWIŃSKA Aleksandra Helena	*	*	*	*	3	4
RAZEM		*	*	*	*	3	5
						2	

Uwaga! Suma głosów oddanych na wszystkich kandydatów z danej listy (rubryka „Razem”) musi równać się liczbie głosów ważnych oddanych na tę listę.

Symbol kontrolny systemu informatycznego: eaa2-6718-6e24-828a-24d9-a23b-5d9b-f68a

Miejsce na parafowanie strony przez członków Komisji

Lista nr 6 — KKW SLD+SDPL+PD+UP LEWICA I DEMOKRACI

Liczba głosów ważnych oddanych na listę:	*	*	*	5	9	1
--	---	---	---	---	---	---

Na poszczególnych kandydatów z tej listy oddano następujące liczby głosów ważnych:

1.	THIEDE Jan Edward	*	*	*	1	5	0
2.	DOBERSZTYN Alina Barbara	*	*	*	*	7	5
3.	FIGIEL Zbigniew Jan	*	*	*	*	3	6
4.	CYMERMAN Mirosława Małgorzata	*	*	*	*	1	0
5.	KLAMECKI Stanisław Waldemar	*	*	*	1	2	7
6.	ŻUCHOWSKA Beata	*	*	*	*	1	2
7.	BANASZAK Władysław	*	*	*	*	4	4
8.	DUDZIAK Przemysław	*	*	*	*	4	6
9.	KOZMIŃSKA Elżbieta	*	*	*	*	1	8
10.	MAĆKOWIAK Robert	*	*	*	*	3	6
11.	KRAKOWSKA Edyta Łucja	*	*	*	*	1	2
12.	PIEKARCZYK Artur	*	*	*	*	2	5
RAZEM		*	*	*	5	9	1

Uwaga! Suma głosów oddanych na wszystkich kandydatów z danej listy (rubryka „Razem”) **musi** równać się liczbie głosów ważnych oddanych na tę listę.

Lista nr 7 — KW SAMOOBRONA RP

Liczba głosów ważnych oddanych na listę:	*	*	*	1	1	9
--	---	---	---	---	---	---

Na poszczególnych kandydatów z tej listy oddano następujące liczby głosów ważnych:

1.	KAKOLEWSKI Michał Feliks	*	*	*	*	2	4
2.	ROGAŁA Piotr	*	*	*	*	2	4
3.	MODRZEJEWSKI Marek	*	*	*	*	2	9
4.	KUŻBA Monika Teresa	*	*	*	*	1	3
5.	SKIBISZEWSKA Magdalena	*	*	*	*	1	2
6.	FABISZEWSKI Tomasz Walenty	*	*	*	*	1	7
RAZEM		*	*	*	1	1	9

Uwaga! Suma głosów oddanych na wszystkich kandydatów z danej listy (rubryka „Razem”) **musi** równać się liczbie głosów ważnych oddanych na tę listę.

Symbol kontrolny systemu informatycznego: eaa2-6718-6e24-828a-24d9-a23b-5d9b-f68a

Miejsce na parafowanie strony przez członków Komisji

Lista nr 13 — KWW WSPÓLNOTA 2006

Liczba głosów ważnych oddanych na listę:	*	*	*	7	6	7
--	---	---	---	---	---	---

Na poszczególnych kandydatów z tej listy oddano następujące liczby głosów ważnych:

1.	STOCHLIŃSKI Grzegorz Tomasz	*	*	*	2	4	9
2.	CEGIEL Marzena	*	*	*	*	4	8
3.	ŁUCZYSZYN Dorota Małgorzata	*	*	*	*	4	0
4.	PRUSSAK Jerzy Marian	*	*	*	*	2	6
5.	DOMBEK Norbert Michał	*	*	*	*	4	1
6.	ZARĘBA Marian Krzysztof	*	*	*	*	5	3
7.	KRYSTKOWIAK Waldemar Tadeusz	*	*	*	*	6	5
8.	MIKOŁAJCZAK Małgorzata	*	*	*	*	1	0
9.	KWIT Ewa	*	*	*	1	1	7
10.	CIEŚLEWICZ Piotr	*	*	*	*	*	4
11.	BARCZAK-DUDZIAK Iwona Maria	*	*	*	*	5	6
12.	NOWAK Radosław Marcin	*	*	*	*	5	8
RAZEM		*	*	*	7	6	7

Uwaga! Suma głosów oddanych na wszystkich kandydatów z danej listy (rubryka „Razem”) musi równać się liczbie głosów ważnych oddanych na tę listę.

Lista nr 14 — KWW PRZYMIERZE W MOGILNIE

Liczba głosów ważnych oddanych na listę:	*	*	*	4	8	3
--	---	---	---	---	---	---

Na poszczególnych kandydatów z tej listy oddano następujące liczby głosów ważnych:

1.	KONIECZKA Zdzisław	*	*	*	*	2	6
2.	WEBER Maria Jolanta	*	*	*	*	6	6
3.	MIKOŁAJCZAK Mariusz Andrzej	*	*	*	*	*	9
4.	JANUCHOWSKI Grzegorz	*	*	*	*	*	6
5.	WACHOWIAK Jacek Stanisław	*	*	*	*	5	9
6.	MACIEJEWSKI Mirosław	*	*	*	*	2	3
7.	POCHYLSKI Witold Janusz	*	*	*	*	4	3
8.	POLACKI Roman	*	*	*	*	9	6
9.	HARKO Jadwiga	*	*	*	*	*	5
10.	KALISIAK Andrzej	*	*	*	*	1	3
11.	SARNOWSKA Elżbieta Olga	*	*	*	1	3	0
12.	TYLISZ Andrzej	*	*	*	*	*	7
RAZEM		*	*	*	4	8	3

Uwaga! Suma głosów oddanych na wszystkich kandydatów z danej listy (rubryka „Razem”) musi równać się liczbie głosów ważnych oddanych na tę listę.

9. a) W okręgu wyborczym na grupy list kandydatów następujących komitetów wyborczych
Symbol kontrolny systemu informatycznego: eaa2-6718-6e24-828a-24d9-a23b-5d9b-f68a

Miejsce na parafowanie strony przez członków Komisji

oddano następującą liczbę głosów ważnych:

Grupa list nr 4, nr 14

- lista nr 4	KW PRAWO I SPRAWIEDLIWOŚĆ	352
- lista nr 14	KWW PRZYMIERZE W MOGILNIE	483
	Razem	835

- b) W podziale mandatów w okręgu uczestniczą następujące grupy list, które uzyskały co najmniej 10% głosów ważnych w wyborach i co najmniej jedna lista wchodząca w skład grupy ma prawo udziału w podziale mandatów, gdyż uzyskała co najmniej 5% głosów ważnych w wyborach:

Grupa list nr 4, nr 14

- 10.a) Warunek uzyskania co najmniej 5% głosów ważnych i prawo do uczestniczenia w podziale mandatów w okręgu uzyskały niezgrupowane listy następujących komitetów wyborczych:

1) lista nr 1	KOMITET WYBORCZY PSL	329
2) lista nr 6	KKW SLD+SDPL+PD+UP LEWICA I DEMOKRACI	591
3) lista nr 7	KW SAMOOBRONA RP	119
4) lista nr 13	KWW WSPÓLNOTA 2006	767

Podział mandatów pomiędzy grupy list i listy kandydatów niezgrupowane

11. Wyliczenie ilorazów wyborczych dla poszczególnych grup list i list kandydatów uczestniczących w podziale mandatów jest następujące (z dokładnością do czterech miejsc po przecinku):

Lista nr 1

Liczba głosów oddanych na listę — X = 329

Wyliczone ilorazy wyborcze:

X:1 =	329.0000
X:2 =	164.5000
X:3 =	109.6667
X:4 =	82.2500
X:5 =	65.8000
X:6 =	54.8333

Grupa list nr 4, nr 14

Liczba głosów oddanych na grupę list nr 4, nr 14 — X = 835

Wyliczone ilorazy wyborcze:

X:1 =	835.0000
X:2 =	417.5000
X:3 =	278.3333
X:4 =	208.7500
X:5 =	167.0000
X:6 =	139.1667

Symbol kontrolny systemu informatycznego: eaa2-6718-6e24-828a-24d9-a23b-5d9b-f68a

Miejsce na parafowanie strony przez członków Komisji

Lista nr 6

Liczba głosów oddanych na listę — X = 591

Wyliczone ilorazy wyborcze:

X:1 =	591.0000
X:2 =	295.5000
X:3 =	197.0000
X:4 =	147.7500
X:5 =	118.2000
X:6 =	98.5000

Lista nr 7

Liczba głosów oddanych na listę — X = 119

Wyliczone ilorazy wyborcze:

X:1 =	119.0000
X:2 =	59.5000
X:3 =	39.6667
X:4 =	29.7500
X:5 =	23.8000
X:6 =	19.8333

Lista nr 13

Liczba głosów oddanych na listę — X = 767

Wyliczone ilorazy wyborcze:

X:1 =	767.0000
X:2 =	383.5000
X:3 =	255.6667
X:4 =	191.7500
X:5 =	153.4000
X:6 =	127.8333

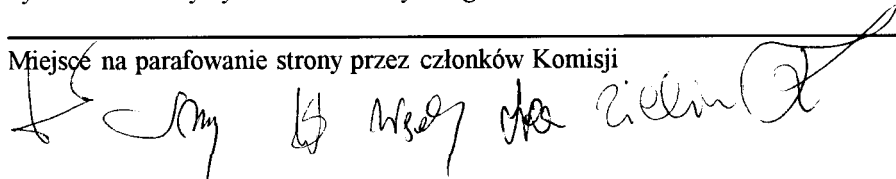
12. Szereg kolejno największych liczb (ilorazów wyborczych) jest następujący:

- 1) 835.0000 odpowiada grupie list nr 4, nr 14
- 2) 767.0000 odpowiada liście nr 13
- 3) 591.0000 odpowiada liście nr 6
- 4) 417.5000 odpowiada grupie list nr 4, nr 14
- 5) 383.5000 odpowiada liście nr 13
- 6) 329.0000 odpowiada liście nr 1

13. W związku z tym, iż ilorazy wyborcze równe ostatniej z liczb uszeregowanych (upoważniającej do przyznania mandatu) uzyskały grupa list nr, nr, nr/lista nr, grupa list nr, nr, nr/lista nr pierwszeństwo do otrzymania mandatu uzyskała grupa list nr, nr, nr

Symbol kontrolny systemu informatycznego: eaa2-6718-6e24-828a-24d9-a23b-5d9b-f68a

Miejsce na parafowanie strony przez członków Komisji



...../lista nr, na którą oddano najwięcej głosów.

14. W związku z tym, iż ilorazy wyborcze równe ostatniej z liczb uszeregowanych (upoważniającej do przyznania mandatu) uzyskały grupa list nr, nr, nr/lista nr, grupa list nr, nr, nr i oddano na nie równą liczbę głosów, pierwszeństwo do otrzymania mandatu uzyskała grupa list nr, nr, nr/lista nr, na którą w większej liczbie obwodów oddano większą liczbę głosów.
15. Ponieważ pierwszeństwa do otrzymania nie można ustalić w sposób opisany w pkt 13 i 14 pierwszeństwo do uzyskania mandatu przez grupę list nr, nr, nr/listę nr, grupę list nr, nr, nr/listę nr, Komisja ustaliła w trybie losowania i mandat przypadł grupie list nr, nr, nr/liście nr, Protokół losowania stanowi załącznik do zestawienia.

16. **Podział mandatów w ramach grup list**

- 1) Komisja stwierdza, że 2 mandaty przypadają grupie list nr 4, nr 14, którą tworzą lista nr 4, lista nr 14 .
- a) Warunek uzyskania co najmniej 5% głosów ważnych spełniły i w związku z tym **prawo uczestniczenia w podziale mandatów pomiędzy zgrupowane listy mają:**
lista nr 4, lista nr 14 .
- b) **Wyliczenie ilorazów wyborczych (art. 123 ust. 1 pkt 3 Ordynacji wyborczej) dla uczestniczących w podziale mandatów poszczególnych list kandydatów wchodzących w skład grupy list jest następujące (z dokładnością do czterech miejsc po przecinku):**
Grupa list nr 4, nr 14

Lista nr 4

Liczba głosów oddanych na listę nr 4 — X = 352

Wyliczone ilorazy wyborcze:

X:1 = 352.0000

X:3 = 117.3333

Lista nr 14

Liczba głosów oddanych na listę nr 14 — X = 483

Wyliczone ilorazy wyborcze:

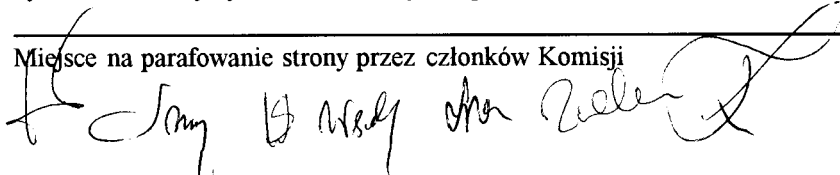
X:1 = 483.0000

X:3 = 161.0000

- c) Szereg kolejno największych liczb (ilorazów wyborczych) jest następujący:
- 1) 483.0000 odpowiada liście nr 14
- 2) 352.0000 odpowiada liście nr 4
- d) W związku z tym, iż ilorazy wyborcze równe ostatniej z uszeregowanych liczb uzyskały: lista nr, lista nr pierwszeństwo do otrzymania mandatu uzyskała lista nr, na którą oddano najwięcej głosów.
- e) W związku z tym, iż ilorazy wyborcze równe ostatniej z uszeregowanych liczb uzyskały: lista nr, lista nr, na które oddano tę samą liczbę głosów, pierwszeństwo do otrzymania mandatu uzyskała lista nr, na którą w większej liczbie obwodów oddano większą liczbę głosów.
- f) Ponieważ pierwszeństwa do otrzymania nie można ustalić w sposób opisany w ppkt d i e pierwszeństwo do uzyskania mandatu przez listę nr, listę nr Komisja ustaliła w trybie losowania i mandat przypadł liście nr, Protokół losowania stanowi załącznik do zestawienia.

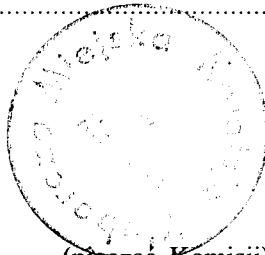
Symbol kontrolny systemu informatycznego: eaa2-6718-6e24-828a-24d9-a23b-5d9b-f68a

Miejsce na parafowanie strony przez członków Komisji



Przy sporządzeniu zestawienia obecni byli:

- 1) SARAN ANDRZEJ RYSZARD - przewodniczący *Saran Andrzej*
- 2) LATOCHA ELŻBIETA ^(nazwisko i imię - imiona, funkcja w Komisji) z-ca przewodniczącego ^(podpis) *Latocha Elżbieta*
- 3) POKORSKI LECH PANET - członek *Pokorski Lech*
- 4) RUMIANOWSKA LIDIA - członek *Rumianowska Lidia*
- 5) SIP NIEŚLANA ELŻBIETA - członek *Sip Nieślana*
- 6) NĘDZIKOWSKA TERESA ZOFIA - członek *Nędzikowska Teresa*
- 7) ZIELIŃSKA ZOFIA - członek *Zielińska Zofia*
- 8)
- 9)



(pieczęć Komisji)

Protokół wypracowano do braku zmian
publikacji 13.11.2006 o godz 14.15

[Handwritten signatures]